

[Aller au menu](#) [#banner-nav]

[Aller au contenu](#) [#content-wrap]

[Aller à la recherche](#) [#search]

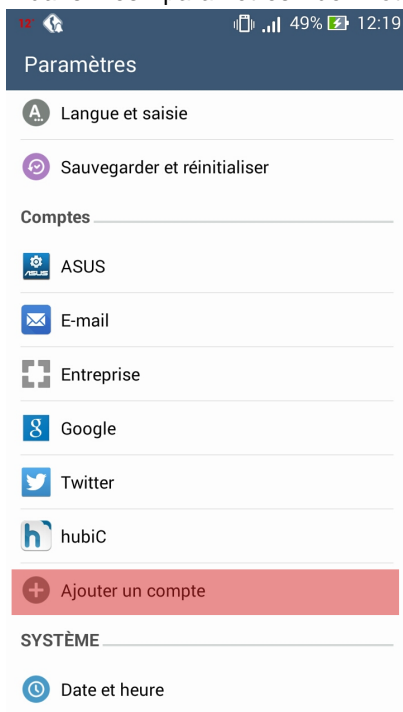
i-médias - Service commun informatique et multimédia Université de Poitiers

[#]


Synchronisation avec un périphérique Android

À partir de la version 2.2, Android permet de synchroniser votre périphérique mobile avec Zimbra. Vous devez disposer d'une connexion Wi-Fi ou 3G/4G pour consulter vos messages et votre calendrier. Voici comment faire pour synchroniser votre périphérique :

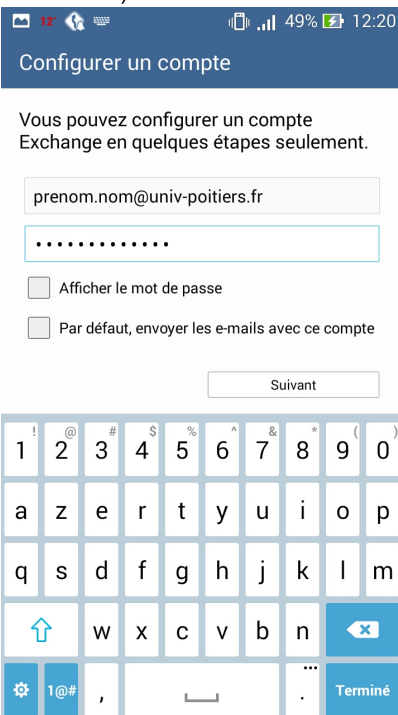
- dans les paramètres de votre téléphone, dans la section "Comptes", sélectionnez "Ajouter un compte" :



- sélectionnez "Entreprise" ou "compte Exchange" :



- indiquez votre adresse de courriel (prenom.nom@univ-poitiers.fr pour les personnels, prenom.nom@etu.univ-poitiers.fr pour les étudiants) et votre mot de passe, appuyez sur "Suivant" :



- dans le champ "Domaine\Nom d'utilisateur", saisissez votre nom d'utilisateur de compte SEL (pour les vieilles version d'Android, il est nécessaire de faire précéder le nom d'utilisateur d'un anti-slash. **Ceci n'est pas nécessaire avec une version récente**). Cochez les cases "Utiliser une connexion SSL" et "Accepter tous les certificats SSL".

Configuration du compte

Adresse e-mail
prehom.nom@univ-poitiers.fr

Domaine\Nom d'utilisateur
\nom_utilisateur

Mot de passe
.....

Serveur
upmail.univ-poitiers.fr

Utiliser une connexion sécurisée (SSL)

Accepter tous les certificats SSL

Certificat client
Aucun Sélectionner

Port
443

Numéro d'appareil mobile :
ASUSc979105365

Précédente Suivant

Adresse du serveur de synchronisation :
pour les personnels : upmail.univ-poitiers.fr
pour les étudiants : zimbra-sync.univ-poitiers.fr

- réglez les périodes de synchronisation désirées pour les courriels et le calendrier, ainsi que les autres paramètres. Appuyez sur " S u i v a n t "

Paramètres du compte

Mode Smart (Economie d'énergie) ▾

Période de synchronisation e-mail
Un mois ▾

Calendrier de synchronisation e-mail
Deux semaines ▾

Taille d'e-mail (synchronisation avec données du mobile)
5 KB ▾

Taille d'e-mail (synchronisation avec Wi-Fi)
50 KB ▾

Par défaut, envoyer les e-mails avec ce compte

Afficher une notification lors de la réception d'un e-mail

Synchroniser les contacts issus de ce compte

Synchroniser l'agenda à partir de ce compte

Synchroniser les e-mails pour ce compte

Synchroniser les tâches à faire à partir de ce compte

Télécharger automatiquement les pièces jointes une fois connecté au Wi-Fi

Précédente Suivant

- donnez un nom à ce compte, "UPmail" par exemple. Appuyez sur "Suivant", votre compte est configuré :

Configuration du compte

Votre compte est configuré et votre messagerie a été activée !

Nom du compte (facultatif)

Suivant

Université de Poitiers - 15, rue de l'Hôtel Dieu - TSA 71117 - 86073 POITIERS Cedex 9 - France - Tél : (33) (0)5 49 45 30 00 - Fax : (33) (0)5 49 45 30 50 - webmaster@univ-poitiers.fr